

JAECCO 7 | SHS

SUPER HYBRID SYSTEM



TIMELESS ELEGANCE, PERFECT FOR EVERY JOURNEY

คลาสสิกอย่างมีระดับ สมบูรณ์แบบทุกการเดินทาง



JAECOO 7 SHS สัญลักษณ์แห่งการเดินทางที่สะท้อนตัวตนได้อย่างสมบูรณ์แบบ ผสานสมรรถนะอันทรงพลังเข้ากับดีไซน์อันคลาสสิก ขับเคลื่อนด้วยเทคโนโลยี Super Hybrid System (SHS) ที่มอบชุมพลังในการขับเคลื่อนได้อย่างยอดเยี่ยม ให้ทุกการเดินทางเป็นไปอย่างราบรื่น ไร้ขีดจำกัด

Super Strong Performance

กำลังรวมสูงสุด

347

แรงม้า

Super Efficient Fuel Consumption

อัตราการประหยัดน้ำมัน

≥ 21.28

กิโลเมตรต่อลิตร

Super Long Combined Range

ระยะทางการขับขี่รวม

1,300

กิโลเมตร (NEDC)

Super Long Electric Range

ระยะการขับขี่ด้วยไฟฟ้าล้วน


106

กิโลเมตร (NEDC)

EXTERIOR

คลาสสิกอย่างมีระดับ สมบูรณ์แบบทุกการเดินทาง


สุนทรีย์แห่งการออกแบบด้วยเอกลักษณ์อันโดดเด่น
ดึงดูดทุกสายตา




ไฟหน้าแบบ LED



กระจังหน้าดีไซน์พรีเมียม



ล้ออัลลอยขนาด 19 นิ้ว



หลังคาพาโนรามาชนิดซันรูฟ*

JAECOO 7 SHS ถูกออกแบบให้เห็นเส้นสายที่คมชัดในทุกมุมมอง ผสานความคลาสสิกและความหรูหราได้อย่างลงตัว โดดเด่นด้วยกระจังหน้าดีไซน์พรีเมียม มาพร้อมไฟหน้าแบบ LED และล้ออัลลอยขนาด 19 นิ้ว ที่เพิ่มความสง่างามและความแข็งแกร่งให้กับตัวรถ สัมผัสมุมมองที่กว้างไกลและทัศนียภาพอันงดงามได้มากยิ่งขึ้น ด้วยหลังคาพาโนรามาชนิดซันรูฟ* ที่เปิดมิติใหม่ในการขับขี่อย่างแท้จริง

INTERIOR



จอแสดงผลแบบสัมผัส
บริเวณคอนโซลกลางขนาด 14.8 นิ้ว*



พื้นที่ห้องโดยสารกว้างขวาง
สะดวกสบายทุกการเดินทาง



เครื่องเสียง SONY
พร้อมลำโพง 8 ตำแหน่ง*



ฟังก์ชันชาร์จโทรศัพท์มือถือ
แบบไร้สาย 50 วัตต์*



รองรับการใช้งาน Projector screen

สง่างามและทรงพลัง สะท้อนรสนิยมที่เป็นตัวคุณ

การผสมผสานอย่างลงตัวระหว่างความคลาสสิกและเทคโนโลยีล้ำสมัย
สร้างสรรค์นิยามใหม่แห่งนวัตกรรมในทุกมิติ

ภายในห้องโดยสารของรถ JAECOO 7 SHS มาพร้อมกับดีไซม์เรียบหรู กว้างขวาง สะดวกสบาย ต็มด้า
ไปกับความบันเทิงเต็มรูปแบบผ่านเครื่องเสียง SONY พร้อมลำโพง 8 ตำแหน่ง* ผสานระบบที่รองรับ
ฟังก์ชัน Karaoke และ Projector Screen ให้ทุกการเดินทางเต็มไปด้วยสีสันและความสนุก สัมผัส
อากาศบริสุทธิ์ตลอดเส้นทาง ด้วยระบบกรองอากาศ N95* ที่ช่วยป้องกันมลภาวะและฝุ่นละออง
จากภายนอก มอบบรรยากาศที่สะอาด สดชื่น เพื่อให้ทุกการเดินทางเต็มเปี่ยมด้วยความสบายใจ

เหนือชั้นกว่าทุกมาตรฐาน ปลอดภัยในทุกเส้นทาง

ด้วยระบบเทคโนโลยีความปลอดภัยขั้นสูง ADAS 19 ฟังก์ชัน* ที่ออกแบบมาเพื่อช่วยให้การขับขี่เป็นไปอย่างปลอดภัย

- ระบบเบรกฉุกเฉินอัตโนมัติ AEB
- ระบบควบคุมความเร็วอัตโนมัติ ACC
- ระบบเตือนการชนด้านหน้า FCW
- ระบบเตือนออกนอกเลน LDW
- ระบบช่วยขับขี่ในสภาพความเร็วต่ำ TJA
- ระบบรักษารถให้อยู่กลางเลน ICA
- ระบบควบคุมไฟสูงอัตโนมัติ IHC
- ระบบตรวจสอบจุดอับสายตา BSD
- ระบบเตือนเมื่อเปิดประตู DOW
- ระบบช่วยเหลือเพื่อเปลี่ยนเลน LCA
- ระบบช่วยควบคุมรถให้อยู่ในเลน ELK
- ระบบช่วยเบรกขณะถอยหลัง RCTB
- ระบบป้องกันการออกนอกเลน LDP
- ระบบช่วยเบรกฉุกเฉินอัจฉริยะ IES
- ระบบช่วยเหลือขณะเข้าโค้ง CSA
- ระบบแจ้งเตือนการออกตัว DAI
- ระบบเตือนการชนด้านหลัง RCW
- ระบบแจ้งเตือนจุดอับสายตาขณะถอยหลัง RCTA
- ระบบตรวจจับความเหนื่อยล้าของผู้ขับขี่ DMS



สามารถศึกษาข้อมูลเพิ่มเติมได้ที่ www.omodajaeoo.co.th

SPECIFICATIONS

ข้อมูลทางเทคนิค

การขับเคลื่อน	Super Hybrid System (SHS)
รูปแบบการขับเคลื่อน	ขับเคลื่อนล้อหน้า
เครื่องยนต์	
แบบเครื่องยนต์	1.5TGDI พร้อมเทอร์โบ
กำลังสูงสุด (ที่ 1,500 rpm)	105 (143)
แรงบิดสูงสุด (ที่ 1,500 rpm)	215
มอเตอร์ไฟฟ้า	
กำลังสูงสุด (ที่ 1,500 rpm)	150 (204)
แรงบิดสูงสุด (ที่ 1,500 rpm)	310

กำลังรวมเครื่องยนต์และมอเตอร์ไฟฟ้า

กำลังสูงสุด (ที่ 1,500 rpm)	255 (347)
แรงบิดสูงสุด (ที่ 1,500 rpm)	525
ระยะทางการขับเคลื่อนรวมทั้งระบบ (กม.) (มาตรฐาน NEDC)	1,300 กม.**
ความจุพลังงานแบตเตอรี่ไฟฟ้าแรงสูง (ที่ 1,500 rpm)	18.3
รองรับการชาร์จกระแสสลับ AC สูงสุด (ที่ 1,500 rpm)	6.6
รองรับการชาร์จกระแสสลับ DC สูงสุด (ที่ 1,500 rpm)	40
อัตราเร่ง 0-100 กม./ชม. (วินาที)	8.5
ความเร็วสูงสุดโดยประมาณ (กม./ชม.)	180
พื้นที่บรรทุกสัมภาระ (kg)	500
ระบบส่งกำลัง	เกียร์อัตโนมัติ
มิติตัวถัง (กว้าง x ยาว x สูง) (มม.)	1,865 x 4,500 x 1,670
ระยะฐานล้อ (มม.)	2,672
ระยะต่ำสุดจากพื้น (มม.)	174
ขนาดล้อและยาง - หน้าและหลัง	235/50 R19

ระบบความปลอดภัยและเทคโนโลยี









	JAECOO 7 SHS Dynamic	JAECOO 7 SHS Max
ระบบทรงอากาศ N95	-	●
ระบบป้องกันการโจรสลัด	●	●
เซ็นเซอร์ช่วยจอดรถด้านหน้าและด้านหลัง	●	●
ระบบเบรกป้องกันล้อล็อก ABS	●	●
ระบบกระจายแรงเบรก EBD	●	●
ระบบช่วยเบรก BAS	●	●
ระบบลดกำลังขับเคลื่อนเพื่อช่วยเบรก BOS	●	●
ระบบควบคุมเสถียรภาพการทรงตัว ESP	●	●
ระบบป้องกันล้อหมุนฟรี TCS	●	●
ระบบช่วยเบรกฉุกเฉิน EBA	●	●
ระบบรักษาเสถียรภาพการทรงตัว	●	●
ระบบป้องกันรถไหลเมื่อขึ้นทางลาดชัน HAC	●	●
ระบบควบคุมความเร็วขณะลงทางลาดชัน HDC	●	●
ระบบตรวจสอบแรงดันลมยาง TPMS	●	●
ระบบเซ็นทรัลล็อก	●	●
ระบบล็อกประตูอัตโนมัติ	●	●
ระบบช่วยเบรกฉุกเฉินอัตโนมัติ AEB	-	●
ระบบควบคุมความเร็วอัตโนมัติ ACC	-	●
ระบบเตือนการชนด้านหน้า FCW	-	●
ระบบเตือนการออกนอกเลน LDW	-	●
ระบบช่วยเหลือการขับขี่ในสภาพความเร็วต่ำ TJA	-	●
ระบบรักษาการให้อยู่กลางเลน ICA	-	●
ระบบควบคุมไฟสูงอัตโนมัติ IHC	-	●
ระบบตรวจสอบจุดอับสายตา BSD	-	●
ระบบเตือนเมื่อเปิดประตู DOW	-	●
ระบบช่วยเหลือเพื่อเปลี่ยนเลน LCA	-	●
ระบบช่วยควบคุมรถให้อยู่ในเลน ELK	-	●
ระบบช่วยเบรกขณะถอยหลัง RCTB	-	●
ระบบป้องกันการออกนอกเลน LDP	-	●
ระบบช่วยเบรกฉุกเฉินอัจฉริยะ IES	-	●
ระบบช่วยเหลือขณะเข้าโค้ง CSA	-	●
ระบบแจ้งเตือนการออกตัว DAI	-	●
ระบบเตือนการชนด้านหลัง RCW	-	●
ระบบเตือนจุดอับสายตาขณะถอยหลัง RCTA	-	●
ระบบตรวจจับความเหนื่อยล้าของผู้ขับขี่ DMS	-	●

ระบบความปลอดภัยและเทคโนโลยี	JAECOO 7 SHS Dynamic	JAECOO 7 SHS Max
ระบบช่วงล่างด้านหน้าแมคเฟอร์สันสตรีก	●	●
ระบบช่วงล่างด้านหลังมัลติลิงค์	●	●
โหมดการขับขี่ (Eco, Normal, Sport)	●	●
เป็นคันเร่งไฟฟ้า	●	●
ชุดซ่อมยางกรณีฉุกเฉิน	●	●
เข็มขัดนิรภัยผู้ขับขี่แบบปรับกลับ	●	●
เข็มขัดนิรภัยผู้โดยสารด้านหน้าแบบปรับกลับ	●	●
ถุงลมนิรภัยด้านหน้า ซ้าย-ขวา	●	●
ถุงลมนิรภัยด้านข้าง ซ้าย-ขวา สำหรับผู้โดยสารคู่หน้า	●	●
ถุงลมนิรภัยบริเวณหัวเข่าสำหรับผู้ขับขี่	●	●
ถุงลมนิรภัย interseat	●	●
ม่านถุงลมนิรภัย ซ้าย-ขวา	●	●
จุดยึด ISOFIX	●	●
กล้องแสดงภาพ	ด้านหลังขณะถอย	รอบทิศทาง 540 องศา
กล้องบันทึกภาพแบบ built-in	-	●

บริษัทฯ ขอสงวนสิทธิ์ในการเปลี่ยนแปลงรุ่น ข้อมูลทางเทคนิค ระบบ และอุปกรณ์ทั้งภายในและภายนอกตัวรถได้ตลอดเวลา โดยไม่ต้องแจ้งให้ทราบล่วงหน้า ภาพและสีที่ปรากฏในเอกสาร อาจแตกต่างจากที่จำหน่ายจริง
 **ระยะทางที่ขับขี่ได้จริงขึ้นอยู่กับพฤติกรรมการขับขี่ของแต่ละบุคคล ลักษณะเส้นทาง อุณหภูมิแวดล้อม จำนวนผู้โดยสารในรถ และปัจจัยอื่น ๆ

อุปกรณ์มาตรฐานภายนอก	JAECOO 7 SHS Dynamic	JAECOO 7 SHS Max
จากเบรกด้านหน้าพร้อมเจาะรูระบายความร้อน	●	●
จานเบรกด้านหลัง	●	●
ไฟหน้าแบบ LED	●	●
ไฟหน้าปรับระดับด้วยระบบไฟฟ้า	●	●
ไฟส่องสว่างสำหรับขับที่เวลากลางวันแบบ LED	●	●
ไฟท้ายแบบ LED	●	●
ฟังก์ชันไฟส่องนำทางหลังดับเครื่อง	●	●
ไฟหน้าทำงานอัตโนมัติ	●	●
สัญญาณไฟเลี้ยวบริเวณกระจกมองข้าง	●	●
กระจกมองข้างพับเก็บได้	ระบบแมนนวล	ระบบไฟฟ้า
กระจกมองข้างแบบไล่ฝ้า	-	●
สปอยเลอร์หลังคาแบบสปอร์ต	●	●
ไฟเบรกดวงที่สามแบบ LED	●	●
ไฟตัดหมอกหน้า-หลัง	●	●
ไฟส่องสว่างที่พื้นติดตั้งบริเวณกระจกมองข้าง	●	●
หลังคาพาโนรามาชนิดซันรูฟ	-	●
ราวหลังคา	-	●
ระบบปิดบานประตูท้ายด้วยระบบไฟฟ้า	-	●

COLOR COMBINATIONS

JAECOO 7 SHS Dynamic	JAECOO 7 SHS Max
Exterior	
 Carbon black	 Khaki white
 Carbon black	 Khaki white
 Moonlight silver black roof	 Olive grey black roof
Interior	
 Black fabric upholstery	 Black leather upholstery

อุปกรณ์มาตรฐานภายใน	JAECOO 7 SHS Dynamic	JAECOO 7 SHS Max
ก้านคันเกียร์บริเวณคอปวงมาลัย	●	●
ไฟเรืองแสงล้อมรอบห้องโดยสาร 64 แดดสี	-	●
ไฟส่องสว่างบริเวณที่เก็บสัมภาระ	●	●
ช่องจ่ายกระแสไฟ 12 โวลต์บริเวณที่เก็บสัมภาระ	●	●
พวงมาลัยหุ้มหนัง	●	●
พวงมาลัยมัลติฟังก์ชัน	●	●
ฟังก์ชันการแสดงผลข้อมูลการขับขี่บนกระจกกบังลมหน้า	-	●
รองรับผู้โดยสารจำนวน 5 ที่นั่ง	●	●
เบาะนั่งผู้ขับขี่ปรับระดับ 6 ทิศทาง	ระบบแมนนวล	ระบบไฟฟ้า พร้อมหน่วยความจำ
เบาะนั่งผู้ขับขี่พร้อมฟังก์ชันระบายอากาศ และอุ่นเบาะ	-	●
เบาะนั่งผู้ขับขี่พร้อมฟังก์ชันด้านหลัง	-	●
เบาะนั่งผู้ขับขี่พร้อมฟังก์ชัน Seat welcome	-	●
เบาะนั่งผู้โดยสารด้านหน้าปรับระดับ	ระบบแมนนวล 6 ทิศทาง	ระบบไฟฟ้า 4 ทิศทาง
เบาะนั่งผู้โดยสารด้านหน้าพร้อมฟังก์ชันระบายอากาศ และอุ่นเบาะ	●	●
ปุ่มปรับเบาะนั่งผู้โดยสารด้านหน้า สำหรับผู้ขับขี่	●	●
กระเป๋าเก็บสิ่งของด้านหลังเบาะคู่หน้า	●	●
เบาะนั่งด้านหลังแบบพับได้ 60/40	●	●
เบาะนั่งด้านหลัง พร้อมหมอนรองศีรษะ 3 ตำแหน่ง	●	●
ที่วางแก้วน้ำและที่เท้าแขนบริเวณเบาะนั่งด้านหลัง	●	●
ที่บังแดดและกระจกกบังแดดหน้า	ไม่มีไฟส่องสว่าง	มีไฟส่องสว่าง
ที่เท้าแขนพร้อมช่องเก็บของพร้อมฟังก์ชันรักษาความเย็น	●	●
แผ่นปิดสัมภาระ พร้อมจอร์ริบภาพโปรเจกเตอร์แบบม้วนเก็บ	●	●
ระบบปรับอากาศแยกอิสระ 2 โซน	●	●
ระบบกุญแจแบบ Keyless	●	●
กระจกหน้าต่างควบคุมด้วยระบบ One-touch	●	●
กระจกหน้าต่างคู่หน้าแบบลดเสียงรบกวนภายนอก	●	●
ฟังก์ชันปรับกระจกมองข้างด้วยระบบไฟฟ้า	●	●
กระจกมองหลังปรับลดแสงสะท้อนแบบอัตโนมัติ	ระบบแมนนวล	ระบบอัตโนมัติ
จอแสดงผลมาตรวัดขนาด 10.25 นิ้ว	●	●
จอแสดงผลแบบสัมผัสบริเวณคอนโซลกลาง	ขนาด 13.2 นิ้ว	ขนาด 14.8 นิ้ว
รองรับการเชื่อมต่อบลูทูธ	●	●
ฟังก์ชันเชื่อมต่อโทรศัพท์มือถือ	●	●
เครื่องเสียง	มาตรฐาน พร้อมลำโพง 6 ตำแหน่ง	SONY พร้อมลำโพง 8 ตำแหน่ง
ช่องเสียบ USB หน้าและหลัง	●	●
ฟังก์ชันชาร์จโทรศัพท์มือถือแบบไร้สาย 50 วัตต์	-	●

บริษัทฯ ขอสงวนสิทธิ์ในการเปลี่ยนแปลงรุ่น ข้อมูลทางเทคนิค ระบบ และอุปกรณ์ทั้งภายในและภายนอกตัวรถได้ตลอดเวลา โดยไม่ต้องแจ้งให้ทราบล่วงหน้า ภาพและสีที่ปรากฏในเอกสาร อาจแตกต่างจากที่จำหน่ายจริง

**ระยะทางที่ขับขี่ได้จริงขึ้นอยู่กับพฤติกรรมการขับขี่ของแต่ละบุคคล ลักษณะเส้นทาง อุณหภูมิแวดล้อม จำนวนผู้โดยสารในรถ และปัจจัยอื่นๆ

